






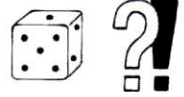
JARO UŽ JE TU

SPOČÍTEJ kytičky v jednotlivých řadách a zapiš pomocí teček nebo číslic.
Kytičky si můžeš ještě vybarvit.






	<input type="text" value="?"/>
	<input type="text" value="?"/>
	<input type="text" value="?"/>
	<input type="text" value="?"/>

JARNÍ LOUKA




Poznáš jarní květiny na obrázku? Spočítej, kolik jich je, a zkus počet zapsat do správného „vajíčka“ číslicí, nebo pomocí puntíků.



SHRNUTÍ




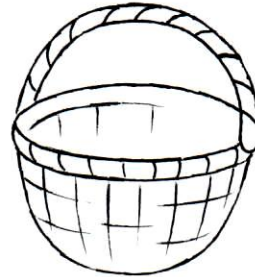




- Jaké zboží se prodává v kterém stánku? Poznáš, z jakých materiálů je vyrobené?
- Dokážeš pojmenovat všechny jarní květiny na hrnečkách?
- Na jaké hlásky začíná vystavené zboží?
- Dokážeš spočítat, kolik je kterých výrobků, a zapsat to číslicí?



ODEČÍTÁNÍ



Maminka v prvním čtverečku měla pět koláčů, dva dala dětem a na míse zbyly tři koláče. Spočítej a zakresli, kolik zbylo v dalších řádcích jablek, květin a čtverečků.



JAK TO JDE ZA SEBOU

PROHLÉDNI SI všechny obrázky.

Potom postupně v každé řadě obrázků POVÍDEJ,
jak by měly být obrázky správně seřazeny, jak to probíhalo.

